



# Información de Bibliotecas Universitarias para Informe de Rendición social de cuentas del CNU 2014



Elaborado por: Ruth Velia Gómez – Coordinadora PERii-Nicaragua

Managua, 24 de marzo 2015

## **I.- Introducción**

El presente informe muestra información general de los Sistemas Bibliotecarios de las Universidades del Consejo Nacional de Universidades tales como acervo bibliográfico en general, personal por nivel profesional, bases de datos disponibles y Unidades de Información.

También se incluye información del 2014 en la que destaca cantidad y tipos de materiales de información adquiridos, servicios de información brindados y tipos de usuarios a los que se les brindo estos servicios y las capacitaciones brindadas durante el año.

Se anexa las bases de datos suscrita en el marco del programa PERii y las estadísticas de uso por cada una de las universidades de las tres principales bases de datos ya que el INASP envía el reporte hasta el mes de abril 2015.

Esta información fue facilitada por cada una de las Directoras de los Sistemas Bibliotecarios.

## II.- Acervo Bibliográfico

Los Sistemas Bibliotecarios de las Universidades del CNU poseen un Acervo bibliográfico en general de 439431 títulos y 831714 ejemplares de diferentes tipos de materiales informativos (libros y documentos, Materiales audiovisuales, recursos electrónicos, revistas y otros). Durante el año 2014 se adquirieron 13882 títulos y 25661 ejemplares de diferentes materiales de información.

TIPO DE MATERIAL	UNAN-LEON		UNAN-MANAGUA		UNI		UNA		UCA		UPOLI		UNIAG		UCATSE		BICU		URACCAN	
	T	E	T	E	T	E	T	E	T	E	T	E	T	E	T	E	T	E	T	E
	LIBROS Y DOCUMENTOS	64665	148008	85,072	43,445	13541	32295	35353	53512	100,507	248,991	11261	25396	4532	4929	2306	3300	27864	39853	25205
MAT. AUDIOV.	47	62			28	40	2032	3030	855	1,681			220	225					845	1690
ELECTRONICOS	4673	5525			245	916	1329	1331	2,762	3,478	409	409					723	1201	868	768
REVISTAS	2120	16515			408	610	1246	17274	5,495		280	2600			923	1543	57	277	145	12259
MAPAS	5	5			4	4	28	104	846	846	3	3							50	50
A.V y entrevistas	7000	7000							1213	1213										
OTROS	2	4,869			612	3474	755	1554	28467	42840	3012	3012			57	57			1360	4595
TOTAL	78512	181984	85,072	43,445	14838	37339	40743	76805	140,145	299,049	14965	31420	4752	5154	3286	4900	28644	41331	28473	110287

### MATERIALES DE INFORMACIÓN TOTAL DISPONIBLES EN BIBLIOTECAS POR EJEMPLARES



### MATERIALES DE INFORMACIÓN TOTAL DISPONIBLE EN BIBLIOTECAS POR TÍTULOS



## Materiales de información adquiridos en 2014

TIPO DE MATERIAL	UNAN-LEON		UNAN-MANAGUA		UNI		UNA		UCA		UPOLI		UNIAG		UCATSE		BICU		URACCAN	
	T	E	T	E	T	E	T	E	T	E	T	E	T	E	T	E	T	E	T	E
LIBROS Y DOCUMENTOS	999	1787	2,338	605	489	1256	1379	2691	2,870	3,572	93	155	51	53	6	6	890	890	310	4118
MAT. AUDIOV.					0	0	87	228	338	338			51	54					7	10
ELECTRONICOS	352	460	53	45	332	332	64	64	80	143							70	70	280	280
REVISTAS	184	274	140	3	1	2	152	314	717	3045	5	5			43	43	32	32	10	1107
Partituras y microf.							40	91	54	54										
OTROS	2	1784			40	45	0	0	1100	1100	4	4			57	57			60	380
TOTAL	1537	4305	2,531	653	862	1635	1722	3388	5,159	8,252	102	164	102	107	106	106	992	992	667	5895

### III.- Servicios Brindados y tipos de usuarios atendidos.

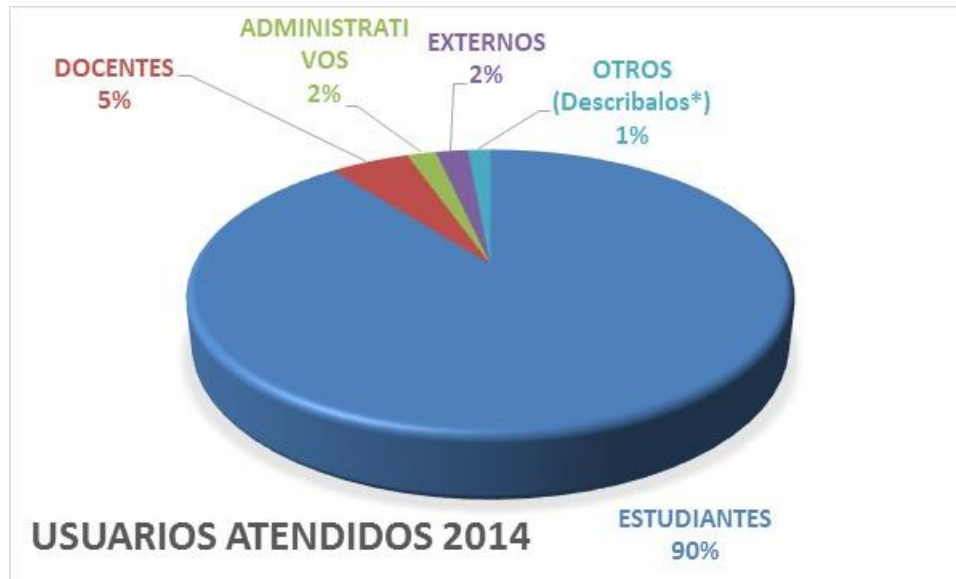
Se brindaron 1235429 servicios de información entre los que se destacan en primer lugar Consulta en Sala con un 41%, Préstamo a domicilio 17 % y Bases de Datos Científicas en tercer lugar con 15%. El 90% de estos servicios fueron brindados a Estudiantes, 5% docentes.

TIPO DE SERVICIOS	UNAN- LEON	UNAN- MANAGUA	UNI	UNA	UCA	UPOLI	UNIAG	UCATSE	BICU	URACCAN	TOTAL
DOMICILIO	97253	6546	28480	18679	29492	2383	517	1629	798	28066	213843
SALA	60652	147015	12428	31771	106655	7136	3008	252	48112	92000	509029
PRESTAMO INTERB.	8	5	372		8					0	393
FOTOCOPIA		15			0	3625			1815	5946	11401
INTERNET	61489	36431	1980	12802	12559	1695			11665	27511	166132
BUSQUEDA		880		146	127990					650	129666
SERVICIOS ESP.	328	3625		75	450	630				0	5108
BASES CIENTIFICAS	4382	487		15265	159117				293	1858	181402
REFERENCIA	1082	2200									3282
ARCHIVO HISTORICO	984										984
AUDIOVISUALES				63							63
VIDEOTECAS											
MAPAS			4								4
OTROS (Consultas telefonicas, etc.)	28		1413	13	801			112		11755	14122
Total	226206	197204	44677	78814	437072	15469	3525	1993	62683	167786	1235429



## Tipos de usuarios atendidos 2014

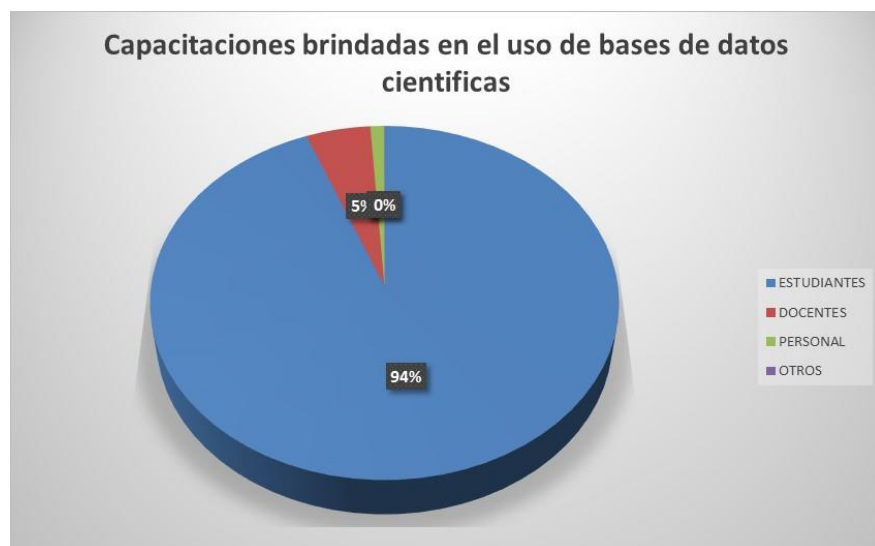
TIPO DE USUARIOS	UNAN- LEON	UNAN- MANAGUA	UNI	UNA	UCA	UPOLI	UNIAG	UCATSE	BICU	URACCAN	TOTAL
ESTUDIANTES	208875	194654	43261	57341	379859	13,426	7030	954	54599	149641	1109640
DOCENTES	3791	25	1044	3298	37019	1,257	947	90	3037	12700	63208
ADMINISTRATIVOS	382	25		501	20194	319	385	15	334	1201	23356
EXTERNOS	12902	2500	372	2409		467	90	7	3325	3407	25479
OTROS (Describalos*)	256			15265				431	1379	837	18168
<b>Total</b>	<b>226206</b>	<b>197204</b>	<b>44677</b>	<b>78814</b>	<b>437072</b>	<b>15,469</b>	<b>8452</b>	<b>1497</b>	<b>62674</b>	<b>167786</b>	<b>1239851</b>



#### IV.- Capacitaciones brindadas a usuarios.

Se brindaron 9538 capacitaciones en el uso y manejo de bases de datos científicas. Estas fueron brindadas a 94% Estudiantes y 5% a los docentes.

TIPO DE USUARIOS	UNAN- LEON	UNAN- MANAGUA	UNI	UNA	UCA	UPOLI	UNIAG	UCATSE	BICU	URACCAN	TOTAL
ESTUDIANTES	1108	2392	849	1032	2382	6	130	156	601	310	8966
DOCENTES	23		18	11	328	2		8	13	63	466
PERSONAL	45		6	10	39	4				0	104
OTROS	2				0					0	2
<b>Total</b>	<b>1178</b>	<b>2392</b>	<b>873</b>	<b>1053</b>	<b>2749</b>	<b>12</b>	<b>130</b>	<b>164</b>	<b>614</b>	<b>373</b>	<b>9538</b>





## V.- Nivel profesional del personal de las Bibliotecas

El personal de los Sistemas bibliotecarios es de 287 miembros. El 45% (124) está integrado por profesionales de otras carreras, 13% (36) son profesionales de la Bibliotecología y la gestión de información.

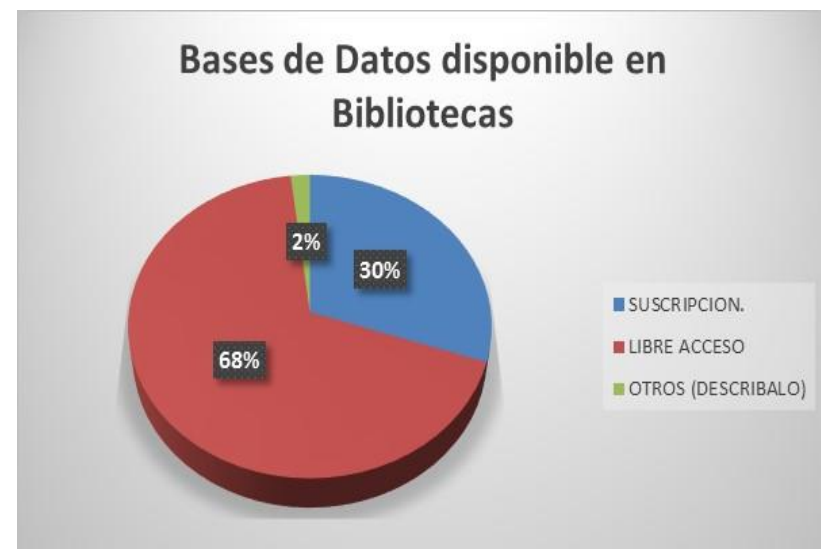
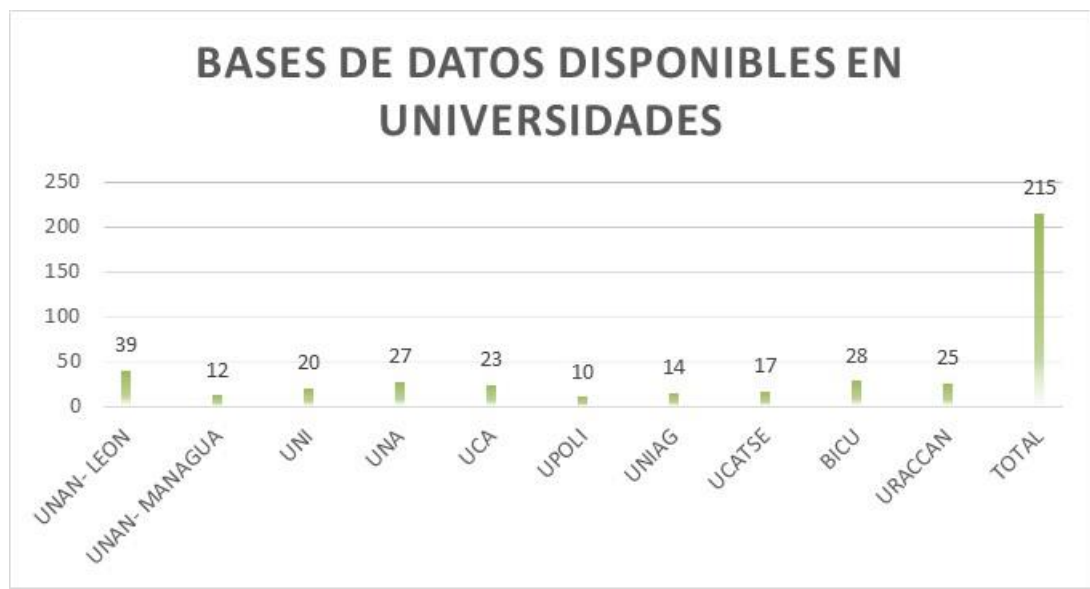
Personal de la Bibliotecas	UNAN- LEON	UNAN- MANAGUA	UNI	UNA	UCA	UPOLI	UNIAG	UCATSE	BICU	URACCAN	TOTAL
PROFESIONALES BIBLIOTECOLOGIA Y GESTION DE INF.		11	3	10	9	1	1		1	1	37
TECNICOS EN BIBLIOTECOLOGIA Y GESTION DE INF				1	3	2			5		11
PROFESIONALES EN OTRAS CARRERAS	32	40	12	9	12	3	1	1	1	16	127
TECNICOS EN OTRAS CARRERAS	11		5	1	2	1					20
INFORMATICOS	2	8		2	1	1			1		15
ESTUDIANTES UNIVERSITARIOS		16	2	1					11		30
BACHILLERES		10	14	1					1		26
ADMINISTRATIVOS	2		1	2	4				1		10
Otros		9				2					11
<b>Total</b>	<b>47</b>	<b>94</b>	<b>37</b>	<b>27</b>	<b>31</b>	<b>10</b>	<b>2</b>	<b>1</b>	<b>21</b>	<b>17</b>	<b>287</b>



## VI.- Bases de Datos Científicas en Suscripción y Acceso Abierto

Se disponen de 215 bases de datos científicas en suscripción y Acceso libre. El 68% son de libre acceso y un 30% en suscripción. Las universidades que disponen de más bases de datos se destacan: La UNAN-LEON dispone del 19%, la BICU con el 14% y la UNA con 13%

TIPO DE ACCESO	UNAN- LEON	UNAN- MANAGUA	UNI	UNA	UCA	UPOLI	UNIAG	UCATSE	BICU	URACCAN	TOTAL
SUSCRIPCION.	11	5	4	8	13	4	4	4	7	5	65
LIBRE ACCESO	26	7	16	17	10	6	10	13	21	20	146
OTROS (DESCRIBALO)	2			2							4
<b>Total</b>	<b>39</b>	<b>12</b>	<b>20</b>	<b>27</b>	<b>23</b>	<b>10</b>	<b>14</b>	<b>17</b>	<b>28</b>	<b>25</b>	<b>215</b>

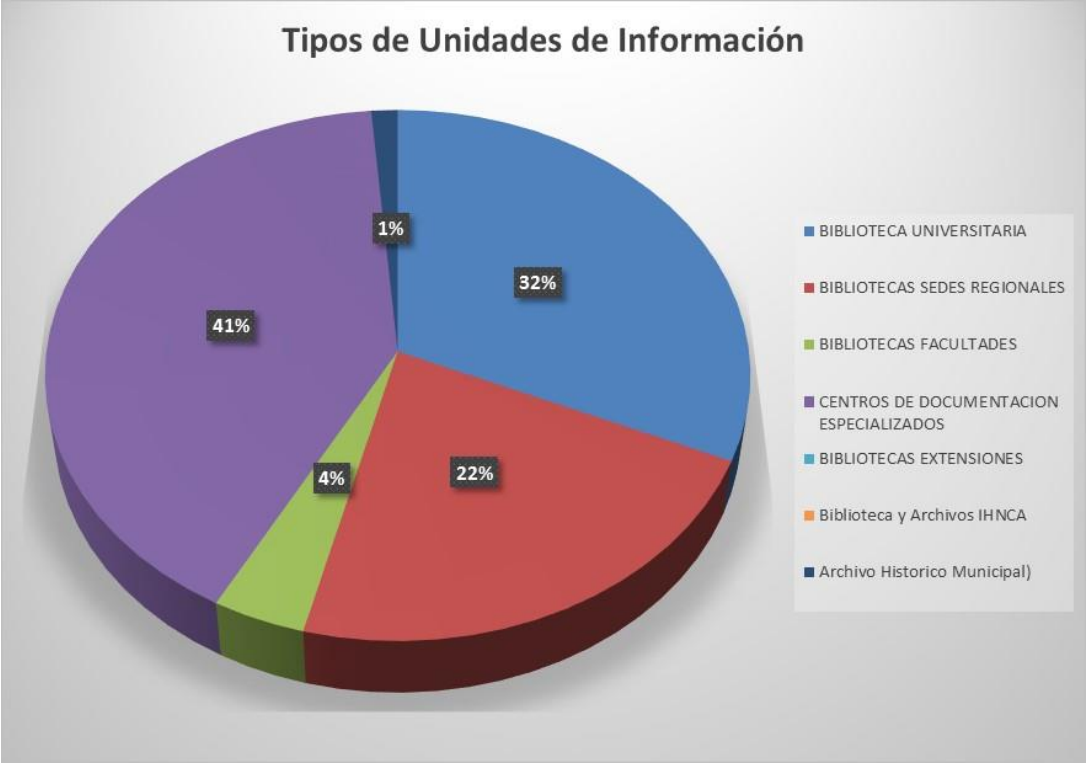


## VII.- Tipos de Unidades de Información en los Sistemas Bibliotecarios

Se disponen de 76 Unidades de Información en las Universidades del CNU. Se dispone de 31 Centros de Documentación especializados que corresponde al 41%, 24 Bibliotecas Universitarias que corresponde al 32%.

TIPO DE BIBLIOTECA	UNAN- LEON	UNAN- MANAGUA	UNI	UNA	UCA	UPOLI	UNIAG	UCATSE	BICU	URACCAN	TOTAL
BIBLIOTECA UNIVERSITARIA	7	1	3	1	1	1	1	1	4	4	24
BIBLIOTECAS SEDES REGIONALES	3	4	2	2		3				3	17
BIBLIOTECAS FACULTADES		2							1		3
CENTROS DE DOCUMENTACION ESPECIALIZADOS	3	10	6	1	3	2			2	4	31
BIBLIOTECAS EXTENSIONES											
Biblioteca y Archivos IHNCA											
Archivo Historico Municipal)	1										1
Total	14	17	11	4	4	6	1	1	7	11	76

### Tipos de Unidades de Información



### VIII.- Uso de Bases de Datos Científicas

Estadísticas de Uso de Bases de Datos Científicas suscritas a través del INASP

Se han descargados 49363 artículos científicos a textos completos de Ebsco, Springer y Gale

Bases de Datos	UNAN- LEON	UNAN- MANAGUA	UNI	UNA	UCA	UPOLI	UNIAG	UCATSE	BICU	URACCAN	TOTAL
Ebsco	2290	7890	2509	5346	9209	89	597	409	32	1593	29964
Springer	1126	343	336	875	367	0	61	0	0	18	3126
Gale											16273
<b>Total</b>	<b>3416</b>	<b>8233</b>	<b>2845</b>	<b>6221</b>	<b>9576</b>	<b>89</b>	<b>658</b>	<b>409</b>	<b>32</b>	<b>1611</b>	<b>49363</b>

